

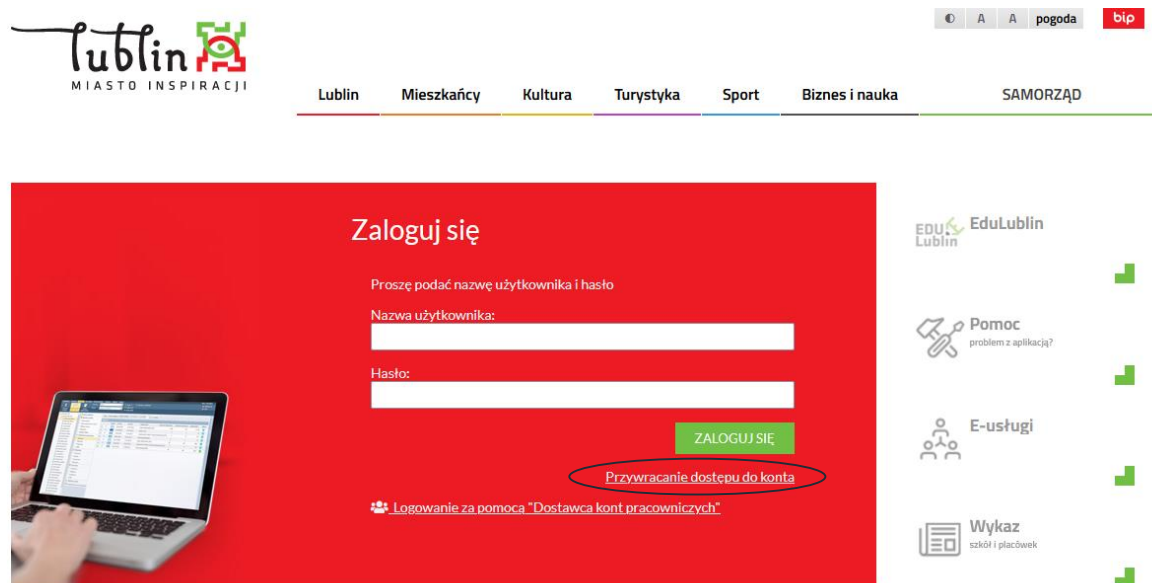
Instrukcja pierwszego logowania/odzyskiwania dostępu do Systemu

Opisana w poradzie procedura umożliwia użytkownikowi utworzenie hasła dostępu do Systemu edu Lublin podczas pierwszego logowania lub utworzenie nowego hasła w sytuacji, gdy użytkownik zapomniał swoje hasło dostępu.

1. Wejdź na stronę <https://edu.lublin.eu> i kliknij przycisk Dziennik Elektroniczny.



2. Na stronie logowania kliknij odsyłacz Przywracanie dostępu do konta.




3. W oknie Przywracanie dostępu jako nazwę użytkownika wprowadź swój adres e-mail lub login - identyfikator wygenerowany przez system (gdy nie jest to pierwsze odzyskiwanie dostępu i znasz swój login). Następnie zaznacz opcję Nie jestem robotem i kliknij przycisk Wyślij wiadomość.

W przypadku pierwszego uzyskiwania informacji o dostępie należy wprowadzić e-mail identyczny z tym, który został wprowadzony do systemu przez Administratora danych. W kolejnych przypadkach można skorzystać z adresu e-mail lub loginu, identycznego z podanym w wiadomości.


Przywracanie dostępu

Jeśli logujesz się po raz pierwszy lub masz już aktywne konto w systemie, podaj swój identyfikator i naciśnij przycisk "Wyślij wiadomość". System odszuka wskazanego użytkownika i wyśle wiadomość e-mail zawierającą dalsze instrukcje. Mechanizm bezpieczeństwa (ochrona przeciwko robotom i robakom internetowym) może poprosić Cię o dodatkowe potwierdzenie. Postępuj zgodnie ze wskazówkami na ekranie.


Nazwa użytkownika (login) lub e-mail

Nie jestem robotem 
reCAPTCHA
Prywatność - Warunki

WYŚLIJ WIADOMOŚĆ



EDU Lublin EduLublin


 **Pomoc**
problem z aplikacją?




 **E-usługi**

 **Wykaz**
szkół i placówek

Jeśli po kliknięciu opcji Nie jestem robotem rozwinię się okienko weryfikacji, wykonaj polecane czynności i kliknij przycisk Zweryfikuj.


Wybierz wszystkie zdjęcia, na których są **przejścia dla pieszych**



   **ZWERYFIKUJ**

Jeśli tekst lub obrazki są nieczytelne, możesz wyświetlić inne, klikając ikonę .

4. Zapoznaj się z treścią komunikatu wyświetlonego na stronie, informującego o przesłaniu na adres e-mail zapisany w systemie wiadomości zawierającej dalsze instrukcje.



Wysłano wiadomość na zapisany w systemie adres e-mail. Proszę sprawdzić skrzynkę poczty elektronicznej i postępować zgodnie ze wskazówkami zapisanymi w wiadomości.

W szczególnych przypadkach konfiguracji usługi poczty elektronicznej wiadomość może zostać potraktowana jako niechciana lub zostać zablokowana przez jakiś inny mechanizm filtrowania treści. W takim przypadku należy sprawdzić wszystkie możliwe foldery poczty przychodzącej, poczynwszy od skrzynki odbiorczej a skończywszy na folderach z wiadomościami odfiltrowanymi.

Jeżeli mimo prób wiadomość nadal nie dociera do skrzynki poczty elektronicznej, należy skontaktować się z administratorem systemu z Państwa jednostki i poprosić o sprawdzenie czy zapamiętany w systemie adres e-mail jest właściwy.

[POWRÓT DO STRONY GŁÓWNEJ](#)

- EDU Lublin EduLublin
- Pomoc problem z aplikacją?
- E-usługi
- Wykaz szkół i placówek

5. Zaloguj się do swojej poczty elektronicznej, odbierz wiadomość i przeczytaj ją.

Wiadomość może trafić do skrzynki odbiorczej lub, w szczególnych przypadkach, do skrzynki wiadomości-śmieci (spamu), stąd należy sprawdzić obydwie.

otrzymanej wiadomości może być przesłany Twój login wygenerowany przez system – zapamiętaj go. W przypadku gdy w systemie znajduje się więcej niż jedno konto, w przesłanej wiadomości znajdą się loginy do pozostałych kont.

Pn, 06.09.2021 15:05

Do: Damian Kwiatkowski

Witamy w Zintegrowanym Systemie Informatycznym dla jednostek oświatowych miasta Lublin!

W systemie ktoś zażądał przypomnienia hasła dla użytkownika będącego właścicielem niniejszego adresu e-mail.

Jeśli to pomyłka, proszę zignorować niniejszy e-mail - hasło pozostanie bez zmian i nie zostanie nikomu ujawnione. W przeciwnym wypadku, aby nadać (nowe) hasło uaktywniające dostęp do systemu należy kliknąć we właściwy link aktywacyjny. Na stronie, która się uruchomi po kliknięciu linka aktywacyjnego należy określić dwukrotnie (nowe) hasło.

Dane kont w systemie dla których zażądano przypomnienia hasła:

| | |
|-----------------------|---|
| Login | [REDACTED] |
| Imię i nazwisko | [REDACTED] |
| E-mail główny | [REDACTED] |
| E-mail dodatkowy | nie zdefiniowano |
| Jednostka macierzysta | Lublin |
| Link aktywacyjny | https://logowanie.edu.lublin.eu/AccountManage/UnlockAccountResponse/404fd8c9-77a4-4674-8f47-e5249208d730 |

Ta wiadomość została wygenerowana automatycznie.

Proszę nie odpowiadać na ten list.

[Odpowiedz](#) | [Prześlij dalej](#)

6. Kliknij znajdujący się w wiadomości link aktywacyjny – zostaniesz przekierowany na stronę, na której będziesz mógł wprowadzić swoje hasło. W przypadku gdy w systemie znajduje się więcej niż jedno konto, w przesłanej wiadomości znajdują się linki do ustawienia hasła w pozostałych kontach.

Odnośnik umożliwiający przywrócenie/nadanie hasła jest jednorazowy, tzn. wygasa po wykorzystaniu, lub po upływie 24 godzin. Uzyskanie nowego odnośnika wymaga ponownego zainicjowania procedury odzyskiwania dostępu, którą można wykonywać wielokrotnie.

7. W oknie Przywracanie hasła użytkownika w polach Nowe hasło oraz Powtórz nowe hasło wprowadź swoje hasło. Zaznacz opcję Nie jestem robotem i kliknij przycisk Ustaw nowe hasło.


Zmiana hasła użytkownika

Mechanizm bezpieczeństwa (ochrona przeciwko robotom i robakom internetowym) może poprosić Cię o dodatkowe potwierdzenie. Postępuj zgodnie ze wskazówkami na ekranie.

Login:
TESTEST66

Nowe hasło:

Powtórz nowe hasło:



reCAPTCHA
Prywatność - Warunki

USTAW NOWE HASŁO

EduLublin

Pomoc
problem z aplikacją?

E-usługi

Wykaz
szkół i placówek



Projekt „Opracowanie i wdrożenie zintegrowanego systemu informatycznego dla jednostek oświatowych miasta Lublin” współfinansowany ze środków Europejskiego Funduszu Rozwoju Regionalnego w ramach Regionalnego Programu Operacyjnego Województwa Lubelskiego na lata 2014-2020

Nowe hasło musi spełniać warunki bezpieczeństwa:

- długość hasła musi zawierać minimum 10 znaków,
- hasło musi zawierać znaki z minimum trzech następujących czterech kategorii: wielkie litery, małe litery, cyfry, znaki niealfabetyczne (np. @ # ! +),
- może zawierać maksymalnie 3 kolejne litery użytkownika lub pełnej nazwy użytkownika (imienia i nazwiska) ,
- nie może się powtórzyć przy kolejnej zmianie

Jeśli po kliknięciu opcji Nie jestem robotem rozwinię się okienko weryfikacji, wykonaj polecane czynności i kliknij przycisk Zweryfikuj.

O prawidłowej autoryzacji użytkownika świadczy komunikat:



EDU
Lublin EduLublin



Pomoc
problem z aplikacją?



E-usługi



Wykaz
szkół i placówek



Projekt „Opracowanie i wdrożenie zintegrowanego systemu informatycznego dla jednostek oświatowych miasta Lublin” współfinansowany ze środków Europejskiego Funduszu Rozwoju Regionalnego w ramach Regionalnego Programu Operacyjnego Województwa Lubelskiego na lata 2014-2020